



VARIO *star*

Équipement - Technique - Tarifs

Modèles 2010



La classe compacte confortable

Le VARIO Star est disponible sur les puissants porteurs à moteur avant de Mercedes Benz, IVECO et MAN.

- **VARIO Star 650 - 750**
sur un MB Sprinter 519 CDI
- **VARIO Star 750 - 800**
sur un IVECO Daily 65 C 18
- **VARIO Star 750 - 850**
sur un MB Atego 822/824
- **VARIO Star 750 - 900**
sur un MAN TGL 8.220/8.250

La longueur totale du véhicule est de 6,5 à 9 m, suivant le modèle. Une largeur extérieure de 2,36 m rend ce camping-car très souple en conduite et allie un maximum de confort d'habitation et une technique innovatrice sur quatre roues.

D'importants éléments comme l'antenne SAT ou la climatisation ont été intégrés à la partie avant du toit rabaisée. Ainsi, ils n'augmentent pas la hauteur totale du VARIO Star.

L'aménagement intérieur clair et accueillant du VARIO Star est en bois véritable. **C'est avec un amour du détail tout particulier** que chaque VARIOmobil est construit de façon individuelle

De vastes soutes utilisant l'espace de façon optimale se portent garantes de charges utiles impressionnantes.

VARIO Star 800 sur MAN TGL



IVECO



Châssis	IVECO Daily 65 C 18, moteur avant	MAN TGL 8 220 moteur avant
Empattement	3 750/4 350 mm	3 600/3 900/4 200/4 500 mm
Poids total en charge	6 500 kg	7 490 (8 800) kg
Poids maximum essieu avant	2 300 kg	4 000 kg
Poids maximum essieu arrière	5 000 kg	5 600 kg
Moteur	4 cylindres Turbo Diesel avec refroidissement de l'air de suralimentation	4 cylindres Turbo Diesel avec refroidissement de l'air de suralimentation
Cylindrée	2 998 cm ³	4 580 cm ³
Puissance	125 kW/170 CV, EURO 5, avec filtre particules diesel	162 kW/220 CV, EURO 5, cat. PM, 2 400 t/min
Couple moteur	400 Nm, 1 250-3 000 t/min	830 Nm, 1 400 t/min
Freins	Système de freins pneumatique double circuit à dépression, servo-frein, ABS, ASR, EBD	ABS, freinage électronique BrakeMatic, frein moteur, sécheur à air comprimé chauffé
Direction	Assistée	Assistée, volant réglable
Amortisseurs	Suspension à barre de torsion à l'avant, suspension pneumatique avec fonction monte-baisse à l'arrière	Essieu avant renforcé, suspension à lames essieu avant + essieu arrière, stabilisateurs
Pneumatiques	225/75 R 16	235/75 R 17,5
Boîte de vitesses	Boîte de vitesse automatisée 6 rapports, Agile	Boîte de vitesse automatisée 6 rapports, TipMatik®
Réservoir carburant	100 litres	200 (180) litres
Système électrique	12 V/batterie 110 Ah	24 V, 2 batteries 88 Ah
Alternateur	14 V/120 A	28 V/80 A
Protection contre le vol	Antivol avec dispositif antidémarrage	Antivol avec dispositif antidémarrage
Divers	Régulateur de vitesse, commutateur batterie principal, indicateur de température extérieure (avec climatisation)	Régulateur de vitesse, indicateur de température extérieure, pneus M+S essieu arrière



Châssis	Mercedes Benz Sprinter 519 CDI moteur avant	Mercedes Benz Atego 822/922 moteur avant	Mercedes Benz Atego 824/924 moteur avant
Empattement	3 550/4 325 mm	3 620/3 920/4 220 mm	3 620/3 920/4 220 mm
Poids total en charge	5 000/5 300 kg	7 490 (jusqu'à 8 600) kg	7 490 (jusqu'à 8 600) kg
Poids maximum essieu avant	2 000 kg	3 800 kg	3 800 kg
Poids maximum essieu arrière	3 500 kg	5 700 kg	5 700 kg
Moteur	V6 cylindres Turbo-Diesel avec refroidissement de l'air de suralimentation	4 cylindres Turbo Diesel avec refroidissement de l'air de suralimentation	6 cylindres Turbo Diesel avec refroidissement de l'air de suralimentation
Cylindrée	2 987 cm ³	4 800 cm ³	6 374 cm ³
Puissance	140 kW/190 CV, EURO 5 avec filtre particules diesel	160 kW/218 CV, EURO 5 additif carburant Ad Blue, cat. SCR	175 kW/238 CV, EURO 5 additif carburant Ad Blue, cat. SCR
Couple moteur	440 Nm, 1 400-2 400 t/min	810 Nm, 1 400-1 600 t/min	850 Nm, 1 200-1 600 t/min
Freins	Correcteur électronique de trajectoire ADAPTIVE-ESP avec ABS, ASR, freinage hydraulique BAS	Système de freins pneumatique Telligent, ABS, frein moteur, sécheur à air comprimé chauffé	Système de freins pneumatique Telligent, ABS, frein moteur, sécheur à air comprimé chauffé
Direction	Assistée, volant réglable	Assistée, volant réglable	Assistée, volant réglable
Amortisseurs	Suspension à ressorts acier avec barre transversale à l'avant, suspension à lames à l'arrière, renforcée par des stabilisateurs	essieu avant renforcé, suspension à lames essieu avant + essieu arrière, renforcée par des stabilisateurs	essieu avant renforcé, suspension à lames essieu avant + essieu arrière, renforcée par des stabilisateurs
Pneumatiques	205/75 R 16	235/75 R 17,5	235/75 R 17,5
Boîte de vitesses	Boîte de vitesse automatisée 5 rapports,	Boîte de vitesse automatisée 6 rapports, Telligent	Boîte de vitesse automatisée 6 rapports, Telligent
Réservoir carburant	75 litres	180 litres	180 litres
Système électrique	12 V/80 Ah	24 V, 2 batteries 115 Ah	24 V, 2 batteries 115 Ah
Alternateur	14 V/180 A	28 V/80 A	28 V/80 A
Protection contre le vol	Antivol avec dispositif antidémarrage	Antivol avec dispositif antidémarrage	Antivol avec dispositif antidémarrage
Divers	Indicateur de température extérieure, commutateur batterie principal	Régulateur de vitesse, indicateur de température extérieure, pneus M+S essieu arrière	Régulateur de vitesse, indicateur de température extérieure, pneus M+S essieu arrière



VARIO Star 750 sur MB Sprinter avec grand garage à l'arrière et lits jumeaux

Tous les prix de véhicules s'entendent départ usine de Bohmte pour véhicules neufs.

* **Poids à vide en ordre de marche signifie, selon la directive EN 1646-2 :** Poids à vide, plus conducteur (75 kg), 90 % de carburant, 100 % d'eau propre, 2 bouteilles de gaz de 11 kg en aluminium et trousse d'outillage.

** **La charge utile, selon la directive EN 1646-2,** résulte de la différence entre le poids total en charge et le poids à vide en ordre de marche.

Prière de tenir compte des poids mentionnés ! Tout montage d'accessoires ou d'équipements optionnels suppose une réduction de la charge utile standard du véhicule.

Les données de poids sont approximatives. Des écarts de +/- 5 % sont possibles et admissibles dans le cadre de la tolérance d'usine.

(1) Largeur totale 2 360 mm = largeur de la cellule 2 310 mm.

(2) La hauteur totale peut varier en fonction de la taille/hauteur de la soute arrière/du garage voiture.

Modèle	Porteur	Empattement	Poids total en charge	Poids à vide en ordre de marche*	Charge utile** env. (kg)
		(mm)	(kg)	EN 1646-2	EN 1646-2
Star 650	MB Sprinter 519 CDI	3 550	5 000/5 300	3 740	1 260/1 560
Star 700	MB Sprinter 519 CDI	4 325	5 000/5 300	3 960	1 040 /1 340
Star 750	MB Sprinter 519 CDI	4 325	5 000/5 300	4 160	840/1 140
Star 750	MB Atego 822	3 620	7 490/8 600	5 850	1 640/2 750
Star 750	MAN TGL 8.220	3 600	7 490/8 800	5 750	1 740/3 050
Star 750	IVECO Daily 65 C 18	3 750	6 500	4 360	2 140
Star 800	MAN TGL 8.220	3 900	7 490/8 800	6 100	1 390/2 700
Star 800	MB Atego 822	4 220	7 490/8 600	6 200	1 290/2 400
Star 800	IVECO Daily 65 C 18	4 350	6 500	4 590	1 910
Star 850	MAN TGL 8.220	4 200	7 490/8 800	6 200	1 290/2 600
Star 850	MB Atego 822	4 220	7 490/8 600	6 300	1 190 /2 300
Star 900	MAN TGL 8.220	4 500	7 490/8 800	6 400	1 090/2 200

Modèle	Porteur	Longueur	Largeur ⁽¹⁾	Hauteur ⁽²⁾	Réservoir eau propre	Réservoir eaux usées	Réservoir matières	Prix de base du véhicule HT	Prix de base du véhicule 19 % TVA RFA
		(mm)	(mm)	(mm)	(Litres)	(Litres)	(Litres)	(Euros)	(Euros)
Star 650	MB Sprinter 519 CDI	6 650	2 360	3 140	180	120	120	147 848,73	175 940,00
Star 700	MB Sprinter 519 CDI	7 100	2 360	3 140	200	120	120	149 336,13	177 710,00
Star 750	MB Sprinter 519 CDI	7 650	2 360	3 140	200	120	120	155 117,64	184,590,00
Star 750	MB Atego 822	7 500	2 360	3 350	300	150	150	206 605,04	245 860,00
Star 750	MAN TGL 8 220	7 500	2 360	3 350	300	150	150	202 176,47	240 590,00
Star 750	IVECO Daily 65 C 18	7 650	2 360	3 150	200	120	120	163 058,82	194 040,00
Star 800	MAN TGL 8 220	8 050	2 360	3 350	300	200	150	206 630,25	245 890,00
Star 800	MB Atego 822	8 050	2 360	3 350	300	200	150	211 058,82	251 160,00
Star 800	IVECO Daily 65 C 18	8 150	2 360	3 150	250	150	150	170 899,15	203 370,00
Star 850	MAN TGL 8 220	8 500	2 360	3 350	350	200	200	216 285,71	257 380,00
Star 850	MB Atego 822	8 500	2 360	3 350	350	200	200	220 714,28	262 650,00
Star 900	MAN TGL 8 220	8 900	2 360	3 350	350	200	200	229 747,89	273 400,00


L'individualité fait notre force

Chaque VARIOmobil est entièrement monté à la main, sur mesure, avec un souci particulier du détail. Les plans proposés sont des suggestions quant à l'agencement de l'espace. La cellule est conçue en fonction de vos instructions.

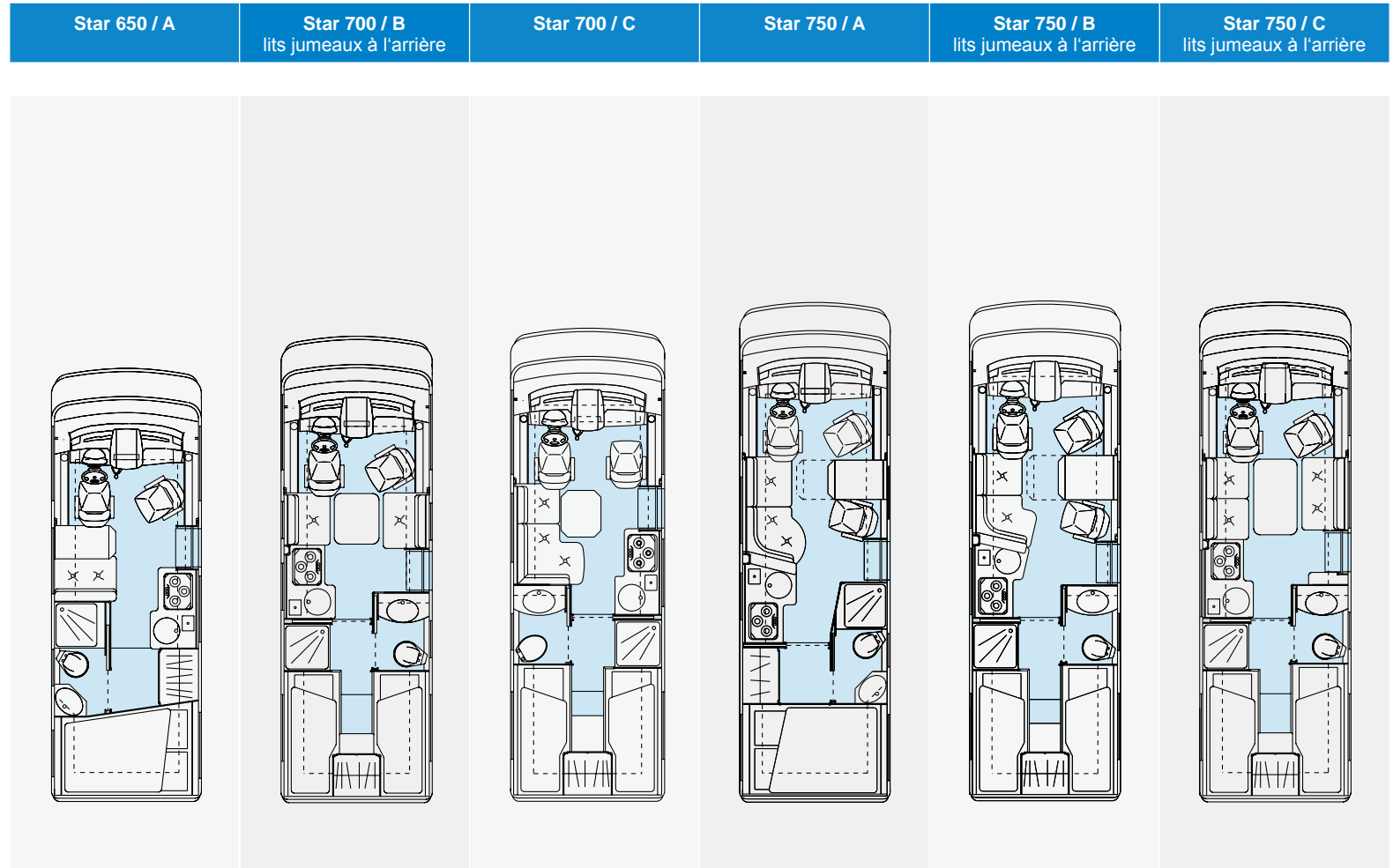
Cela fait de chaque VARIOmobil une pièce unique.

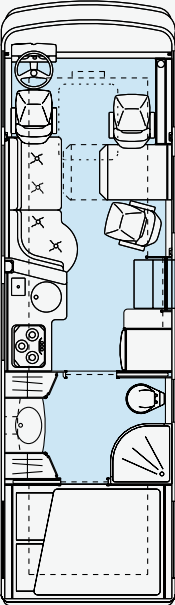
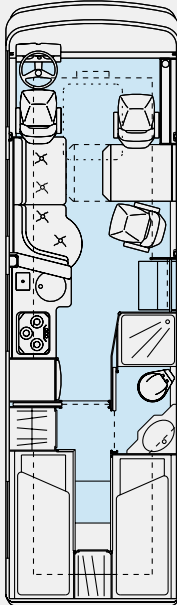
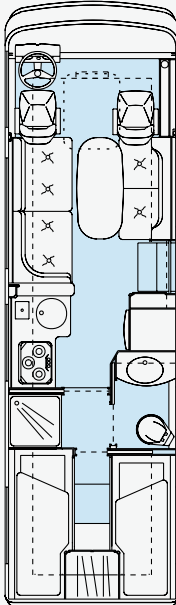
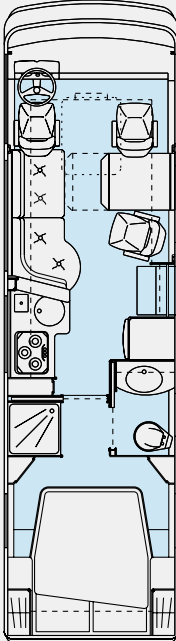
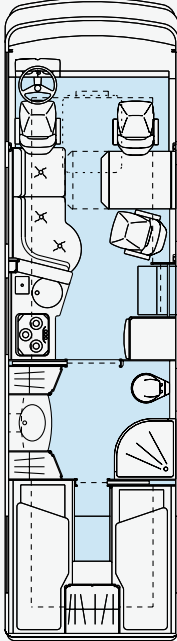
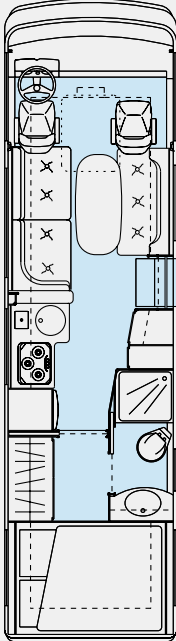
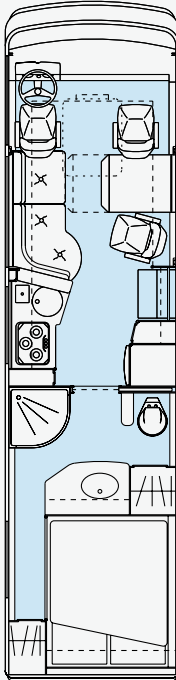
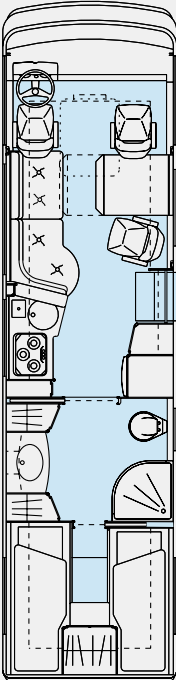
Bien entendu, notre production comprend également des véhicules à usage commercial ou industriel. Qu'il s'agisse d'un infobus, d'un véhicule de présentation ou de retransmission, d'un véhicule-laboratoire ou de foire, d'une agence de banque itinérante, d'un second pied-à-terre, d'un gîte de vacances ou d'un hôtel sur roues - chez VARIOmobil, nous attachons une GRANDE importance à l'individualité.

Tous les véhicules VARIOmobil sont équipés en série d'importants espaces de rangement. L'immense garage à l'arrière peut abriter une table, des chaises, des vélos ou un motoroller.

Le symbole  signifie qu'un garage-voiture est disponible pour cette variante de plan. A la demande, un garage pour d'autres types de voitures non mentionnés ici est envisageable. Les plans présentés comportent éventuellement des options.

 * Garage : Smart for two



Star 800 / A	Star 800 / B lits jumeaux à l'arrière	Star 800 / C lits jumeaux à l'arrière	Star 850 / A garage Smart	Star 850 / B lits jumeaux à l'arrière	Star 850 / C	Star 900 / A garage Smart	Star 900 / B lits jumeaux à l'arrière
			<p style="text-align: center;">🚗 *</p> 			<p style="text-align: center;">🚗 *</p> 	

Désignation	650	700	750	800	850	900
CHÂSSIS (voir également le détail de l'équipement des châssis p. 2 et 3)						
Puissants moteurs turbo-diesel 4 et 6 cylindres, injection directe, refroidissement de l'air de suralimentation	■	■	■	■	■	■
Boîte de vitesse automatisée 6 rapports/Boîte automatique	■	■	■	■	■	■
Direction assistée	■	■	■	■	■	■
Système de freinage à disque essieu avant/arrière	■	■	■	■	■	■
Système de freinage anti-blocage (ABS) MB Sprinter, MB Atego, MAN TGL	■	■	■	■	■	■
Système de freinage anti-blocage (ABS), ASR, EBD IVECO Daily			■	■		
Stabilisateur avant/arrière	■	■	■	■	■	■
Suspension pneumatique à l'arrière IVECO Daily avec fonction monte-baisse			■	■		
Rétroviseurs type bus fixés latéralement, chauffés, réglables électriquement	■	■	■	■	■	■
Système antivol : dispositif antidémarrage électronique	■	■	■	■	■	■
Régulateur de vitesse IVECO Daily, MB Atego, MAN TGL			■	■	■	■
Siège confort conducteur et passager SKA avec appui-tête et accoudoirs, réglage de la hauteur et de l'inclinaison, de la profondeur d'assise, soutien lombaire pneumatique, pivotant. Ceinture de sécurité 3 points automatique pour siège conducteur/passager	■	■	■	■	■	■
Thermomètre extérieur	■	■	■	■	■	■
Abaissement du cadre du châssis d'origine pour charges remorquées importantes (jusqu'à 3 500 kg avec attelage)			■	■	■	■
Isolation supplémentaire du compartiment moteur	■	■	■	■	■	■
Phares H7, phares antibrouillard, unité feux arrière avec 2 feux antibrouillard arrières et 2 feux marche-arrière	■	■	■	■	■	■
Feux de position LED avant/arrière, feux de position latéraux LED	■	■	■	■	■	■
Plancher de la cabine conducteur surélevé, capot plat			■	■	■	■
Traitement à la cire du châssis et dessous de caisse	■	■	■	■	■	■
Enjoliveurs en acier inox	■	■	■	■	■	■
CELLULE						
Carrosserie en construction sandwich GfK (GfK= résine renforcée de fibre de verre) entièrement isolée, autoporteuse, lisse, pièces moulées parfaitement assemblées	■	■	■	■	■	■
Profils d'angle assemblés sans ponts thermiques	■	■	■	■	■	■
Toit en construction sandwich aluminium, isolation 40 mm, entièrement praticable	■	■	■	■	■	■
Plancher en sandwich GfK, isolation 40 mm	■	■	■	■	■	■
Parois latérales, extérieur 2,0 mm GfK, 40 mm isolation PU	■	■	■	■	■	■
Cadre inférieur en profils d'acier galvanisé et laqué			■	■	■	■
Pare-brise panoramique style bus teinté en verre de sécurité feuilleté	■	■	■	■	■	■
Store occultant/pare-soleil isolant électrique (12 V) pour le pare-brise	■	■	■	■	■	■
Fenêtres coulissantes de la cabine du conducteur en verre trempé, verre de sécurité isolant et teinté	■	■	■	■	■	■
Fenêtre séjour SEITZ à projection, verre isolant et teinté avec store occultant et moustiquaire	■	■	■	■	■	■
Porte d'entrée VARIO avec encadrement laqué collé. Marchepied extérieur électrique, commande par la porte, marchepied intérieur	■	■	■	■	■	■
Système clé unique pour les portes de soutes et les goulottes de remplissage	■	■	■	■	■	■
2 lanterneaux avec ventilation forcée, stores d'occultation et moustiquaires	■	■	■	■	■	■
Garage arrière isolé et chauffé, pouvant accueillir vélos et motorroller, porte de soute latérale, vérins à gaz	■	■	■	■	■	■
Soutes extérieures entièrement isolées, revêtues de feutre tissé, éclairées (MB Atego/MAN TGL)			■	■	■	■
Portes des soutes extérieures en construction "Perfect" avec cadres collés et laqués, entièrement isolées, vérins à gaz (MB Atego/MAN TGL)			■	■	■	■
Sous-plancher partiel isolé garantissant des réservoirs hors-gel	■	■	■	■	■	■
Traitement du dessous de caisse de tout le plancher du véhicule	■	■	■	■	■	■

Désignation	650	700	750	800	850	900
DESIGN EXTÉRIEUR						
Laquage de haute qualité/laque automobile bi-composant sur la totalité du véhicule	■	■	■	■	■	■
Design en laquage métallisé (et non film autocollant)	■	■	■	■	■	■
AMÉNAGEMENT INTÉRIEUR & CABINE DU CONDUCTEUR						
Meubles avec plaquage bois véritable en chêne ou hêtre vaporisé. Différents coloris. Battants/Portes avec profils en bois massif. Encadrements portes : profils en bois massif	■	■	■	■	■	■
Penderie avec tringle à vêtements, portes avec serrure à pêne 3 points	■	■	■	■	■	■
Placards suspendus du séjour et de la chambre à coucher avec battants à verrouillage push-lock	■	■	■	■	■	■
Portes coulissantes isolées en construction sandwich avec serrure et dispositif d'arrêt automatique pour la salle de bain et la chambre à coucher	■	■	■	■	■	■
Canapé en angle arrondi dans le séjour, attaches boutons et revêtement de qualité	■	■	■	■	■	■
Siège confort conducteur et passager SKA avec appuie-tête et accoudoirs, réglage de la hauteur et de l'inclinaison, de la profondeur d'assise, soutien lombaire pneumatique, pivotant, rembourrage de qualité. Ceinture de sécurité 3 points automatique pour siège séjour.	■	■	■	■	■	■
Version table-bar avec rallonge (500 mm) et porte-journaux	■	■	■	■	■	■
Lit à l'arrière ventilé avec système FROLI, matelas mousse haute résilience, 1 300 x 2 000/1 400 x 2 000 mm (cf. plans pages 6/7)	■	■	■			
Lit à l'arrière 1 500 x 2 000 mm			■	■	■	
Lit à l'arrière 1 600 x 2 000 mm						■
Moquette du séjour amovible. Surfaces visibles plafond et parois tendues de velours gris clair	■	■	■	■	■	■
Spots halogènes économiques au plafond et sous les placards suspendus	■	■	■	■	■	■
Vide-poches supplémentaires au niveau des pieds du conducteur/passager	■	■	■	■	■	■
CUISINE						
Plan de travail cuisine stratifié, différents décors, bords en bois massif. Poubelle avec couvercle encastrée dans le plan de travail	■	■	■	■	■	■
Tiroirs et coulissants sur glissières à roulement	■	■	■	■	■	■
Évier inox encastré dans le plan de travail, couvercle intégré. Robinet mitigeur chromé	■	■	■	■	■	■
Plaque de cuisson au gaz trois feux inox avec couvercle en verre intégré, allumage automatique, encastrée dans le plan de travail	■	■	■	■	■	■
Réfrigérateur 100 l, choix source énergie automatique AES (12 V/230 V/gaz), compartiment congélateur 10 l	■	■	■	■	■	
Réfrigérateur 142 l, choix source énergie automatique AES (12 V/230 V/gaz), compartiment congélateur 25 l						■
Comptoir en bois massif servant de protection contre les éclaboussures	■	■	■	■	■	■
Placards suspendus avec battants, étagères et verrouillage push-lock	■	■	■	■	■	■
2 prises 230 V/1 prise 12 V	■	■	■	■	■	■
SALLE DE BAIN						
Surfaces intérieures hydrofuges, revêtements lavables	■	■	■	■	■	■
Plan de toilette en CORIAN®/STARON® avec lavabo acrylique encastré	■	■	■	■	■	■
Robinet mitigeur chromé	■	■	■	■	■	■
Plan de toilette : armoire de toilette 3 miroirs, étagères à l'intérieur. Meuble sous-lavabo avec portes, prise 230 V	■	■	■	■	■	■
Nombreux accessoires de bain (distributeur savon liquide, verre à dents, dérouleur papier toilette, crochet porte-serviette)	■	■	■	■	■	■
Cabine de douche séparée avec porte accordéon coulissante	■	■	■	■	■	■
Mitigeur douche avec douchette économique, chromé	■	■	■	■	■	■
Petite étagère en CORIAN®/STARON® avec rebords en chrome dans la douche	■	■	■	■	■	■
Toilettes en porcelaine fixe avec chasse-d'eau SEALAND	■	■	■	■	■	■

Désignation	650	700	750	800	850	900
CHAUFFAGE						
Chauffage central à gaz eau chaude ALDE 3010 avec convecteurs muraux, chauffage pare-brise complémentaire, chauffage soutes extérieures, au propane 5 500 W/au butane 6 400 W, chauffe-eau intégré 8,4 l. Chauffage électrique supplémentaire 230 V/1 050-2 100 W. Baisse de température automatique la nuit, régulation thermostatique.	■	■	■	■	■	■
Échangeur thermique avec récupération des calories moteur pour le chauffage de la cellule	■	■	■	■	■	■
ALIMENTATION EN EAU						
Réservoir eau propre à l'intérieur, isolé et chauffé, robinet vidange rapide, contenu 180 l	■					
Réservoir eau propre, contenu 200 l / 250 l (Iveco Daily)		■	■	■		
Réservoir eau propre, contenu 300 l			■	■		
Réservoir eau propre, contenu 350 l					■	■
Réservoir eaux usées dans le double plancher isolé et chauffé, robinet-vanne de vidange en intérieur chauffé, contenu 120 l	■	■	■			
Réservoir eaux usées, contenu 150 l			■	■		
Réservoir eaux usées, contenu 200 l				■	■	■
Réservoir eaux usées, contenu 120 l	■	■	■			
Réservoir matières, contenu 150 l			■	■		
Réservoir matières, contenu 200 l					■	■
Circuit d'eau avec puissante pompe à eau 11 l/min et vase d'expansion	■	■	■	■	■	■
Robinet vidange rapide de l'ensemble du circuit d'eau (vidange hiver)	■	■	■	■	■	■
Chauffe-eau 8,4 l (Gaz/230 V) intégré au chauffage central ALDE	■	■	■	■	■	■
Possibilité de vidange avec accouplement baïonnette 3" pour eaux usées/matières, tuyau de vidange, extensible, rangé dans un bac séparé	■	■	■	■	■	■
Remplissage du réservoir d'eau propre avec le raccord GARDENA® dans la soute	■	■	■	■	■	■
INSTALLATION ÉLECTRIQUE						
Panneau solaire 12 V/55 W avec régulateur de charge	■	■	■	■	■	■
Batterie cellule AGM 12 V/225 Ah sans entretien	■	■	■	■	■	■
Chargeur de batterie 12 V/25 A avec Softstart, commande par microprocesseur, sonde température	■	■	■	■	■	■
Branchement courant de ville 230 V avec câble d'alimentation, disjoncteur automatique FI	■	■	■	■	■	■
Chargement automatique des batteries cellule en roulant	■	■	■	■	■	■
Coupure automatique du circuit électrique de bord en cas de sous-tension de la batterie	■	■	■	■	■	■
Commutateur batterie principal pour tous les consommateurs sur le panneau de contrôle	■	■	■	■	■	■
Panneau de contrôle LCD-VARIO : contrôle réservoirs eau propre, eaux usées, matières et tension des batteries (moteur & cellule). Commande chauffage intégrée	■	■	■	■	■	■
Distributeur de relais VARIO, classe de protection 230 V et 12 V, affichage réservoir gaz/générateur	■	■	■	■	■	■
Cheminement du câblage électrique dans des conduits de câbles pour une maintenance plus facile, système électrique centralisé armoire de distribution/bornes de connexion	■	■	■	■	■	■
Éclairage avec spots halogènes économiques, circuit/interrupteur séparé	■	■	■	■	■	■
Diverses prises, 12/230 V	■	■	■	■	■	■
GAZ						
Coffre pour 2 bouteilles de gaz de 11 kg, Secumotion de TRUMA	■	■	■	■	■	■
Réservoir gaz 60 l Eis-Ex, (remplissable à 80%), régulateur de sécurité avec commutateur à distance, télécommande de l'alimentation en gaz						■
DIVERS						
Agencement individuel/Constitution d'un échantillonnage pour l'intérieur et le design extérieur sur le plan coloris	■	■	■	■	■	■

OPTIONS ET ACCESSOIRES

☐ = Option

■ = Standard

VARIO
star

Code	Désignation/Option ou accessoire	kg	650	700	750	800	850	900	Prix/Euros HT	Prix/Euros 19 % TVA RFA
Châssis Mercedes Benz Sprinter 519 CDI										
C140	Climatisation cabine MB Sprinter	15	☐	☐	☐				1.725,21	2.053,00
C149	Régulateur de vitesse MB Sprinter	1	☐	☐	☐				344,54	410,00
C060	Réservoir de carburant 100 l MB Sprinter	28	☐	☐	☐				268,07	319,00
C160	Tableau de bord façon bois MB Sprinter	2	☐	☐	☐				345,38	411,00
C180	Élargisseur de voie essieu avant (+ 110 mm), jantes acier, pneumatiques VA 235/65 R 16, 4 enjoliveurs MB	8	☐	☐	☐				1.017,65	1.211,00
Châssis Mercedes Benz ATEGO 822										
C100	Motorisation MB Atego 824-1024, moteur 6 cylindres en ligne, Euros 5 (BLUE TEC), injection directe haute pression par pompe unitaire, 3 soupapes par cylindre, turbo-compresseur à gaz d'échappement, refroidissement de l'air de suralimentation, 6 374 cm³, 175 kW/238 CV/2 200 t/min, 850 Nm avec 1 200-1 600 t/min	150		☐	☐	☐	☐		2.167,23	2.579,00
C101	Suspension pneumatique essieu arrière avec fonction monte-baisse, MB Atego 822-1024	60		☐	☐	☐	☐		3.054,62	3.635,00
C113	Différentiel autobloquant sur essieu arrière MB Atego	10		☐	☐	☐	☐		445,38	530,00
C142	Climatisation cabine MB Atego	20		☐	☐	☐	☐		1.698,32	2.021,00
C162	Tableau de bord façon bois MB Atego	2		☐	☐	☐	☐		563,87	671,00
C182	Jantes aluminium SPEEDLINE 6,75 x 17,5, MB ATEGO 922-1024	-60		☐	☐	☐	☐		1.787,40	2.127,00
C920	MB Atego 922 variante 9,5 t (4,0/6,2) pour la série 822			☐	☐	☐	☐		2.808,40	3.342,00
Châssis MAN TGL										
C200	Motorisation MAN TGL 8.250 / 10.250, moteur 6 cylindres en ligne, Euros 5, PM-Kat, injection directe Common-Rail, turbo-compresseur et refroidissement de l'air de suralimentation 6 871 cm³, 184 kW / 250 CV avec 2 300 t/min, 1 000 Nm avec 1 200-1 750 t/min	250		☐	☐	☐	☐	☐	3.119,33	3.712,00
C201	Suspension pneumatique essieu arrière MAN TGL, fonction monte et baisse	50		☐	☐	☐	☐	☐	2.185,71	2.601,00
C202	Suspension pneumatique essieu avant MAN TGL, fonction monte et baisse	50		☐	☐	☐	☐	☐	8.684,03	10.334,00
C214	Différentiel autobloquant sur essieu arrière MAN TGL 8.220	10		☐	☐	☐	☐	☐	356,30	424,00
C244	Climatisation cabine MAN TGL 8.220	20		☐	☐	☐	☐	☐	1.529,41	1.820,00
C264	Tableau de bord façon bois MAN TGL	2		☐	☐	☐	☐	☐	559,66	666,00
C281	6 jantes aluminium 6,75 x 17,5 MAN TGL	-60		☐	☐	☐	☐	☐	2.070,59	2.464,00
C880	Variante TGL 10.220 pour la série 8.220			☐	☐	☐	☐	☐	3.768,91	4.485,00
Châssis IVECO Daily										
C319	Différentiel autobloquant sur essieu arrière IVECO Daily	15			☐	☐			676,47	805,00
C343	Climatisation cabine, IVECO Daily avec régulateur automatique, filtre à pollen, indicateur température extérieure, alternateur 14 V/140 A	18			☐	☐			1.370,59	1.631,00
C369	Tableau de bord façon bois IVECO Daily	1			☐	☐			461,35	549,00
CHÂSSIS										
C001	Contrôle pression des pneus (6 roues)	6	☐	☐	☐	☐	☐	☐	1.436,98	1.710,00
C300	Volant cuir/bois (sans volant multifonction)		☐	☐	☐	☐	☐	☐	1.402,52	1.669,00
C310	Klaxon double corne à air comprimé avec vanne magnétique	4			☐	☐	☐	☐	273,95	326,00
C996	Arrivée d'air comprimé dans la soute	2			☐	☐	☐	☐	236,98	282,00
D008	Rétroviseur de rampe côté passager	2	☐	☐	☐	☐	☐	☐	118,49	141,00
D014	Arrivée d'air comprimé dans la soute	8	☐	☐	☐	☐	☐	☐	468,91	558,00
D018	Phares XÉNON (feux de croisement), MB / MAN	6	☐	☐	☐	☐	☐	☐	1.547,06	1.841,00
E501	Double caméra de recul vidéo couleur avec cache équipé d'un moteur, moniteur couleur LCD 7", LEDs infrarouges pour la caméra de proximité	7	☐	☐	☐	☐	☐	☐	1.702,52	2.026,00

OPTIONS ET ACCESSOIRES

☐ = Option

■ = Standard

VARIO
star

Code	Désignation/Option ou accessoire	kg	650	700	750	800	850	900	Prix/Euros HT	Prix/Euros 19 % TVA RFA
E504	Radars de recul acoustique		☐	☐	☐	☐	☐	☐	119,33	142,00
R001	Système d'attelage 2 500 kg, prise 12 V, MB Sprinter. Respecter le poids de traction max. (7 000 kg)	15	☐	☐	☐				1.319,33	1.570,00
R002	Système d'attelage 3 500 kg pour un P.T.A.C. = 7 490 kg (3 000 kg pour un P.T.A.C. < 10 000 kg), prise 12 V	20			☐	☐	☐	☐	1.735,29	2.065,00
R101	2 vérins mécaniques à l'arrière (ajustage nécessaire)	18	☐	☐	☐	☐	☐	☐	633,61	754,00
R103	4 vérins hydrauliques pour un P.T.A.C. de 6 000 à 11 990 kg, vérins double effet, nivellement automatique	160			☐	☐	☐	☐	8.544,54	10.168,00
R105	Système de vérins manuels (R103) supplémentaire	10			☐	☐	☐	☐	871,43	1.037,00

CELLULE

A024	Porte conducteur VARIO Star	25	☐	☐	☐	☐	☐	☐	3.521,85	4.191,00
A007	Échelle télescopique aluminium, livrée en vrac	10	☐	☐	☐	☐	☐	☐	385,71	459,00
A008	Barres de toit en aluminium, tubage ovale laqué	16	☐	☐	☐	☐	☐	☐	1.032,77	1.229,00
A010	Montage de l'échelle télescopique dans la soute	1	☐	☐	☐	☐	☐	☐	57,98	69,00
E400	4 réflecteurs latéraux halogènes, blancs, encastrés dans les parois latérales, branchés sur la marche arrière	10	☐	☐	☐	☐	☐	☐	1.800,00	2.142,00
E401	Feux de recul LED surélevés avec feu clignotant/de stop supplémentaire	4	☐	☐	☐	☐	☐	☐	357,98	426,00
E403	Projecteur sur le toit, réglable électriquement	3	☐	☐	☐	☐	☐	☐	502,52	598,00
E408	Éclairage extérieur LED avec détecteur de mouvement intégré, allumage ininterrompu et débranchement automatique au démarrage	1	☐	☐	☐	☐	☐	☐	250,42	298,00
M002	Auvent automatique à bras articulés OMNISTOR 4 x 2,5 m, laque de la couleur du véhicule, commande manuelle	38		☐	☐	☐			1.382,35	1.645,00
M003	Auvent automatique à bras articulés OMNISTOR 5 x 2,75 m, laque de la couleur du véhicule, électrique 230 V, télécommande	52			☐	☐	☐	☐	2.420,17	2.880,00
M004	Auvent automatique à bras articulés OMNISTOR 6 x 2,75 m, laque de la couleur du véhicule, électrique 230 V, télécommande	56					☐	☐	2.739,50	3.260,00
S102	Fenêtres coulissantes en verre trempé au lieu de fenêtres en plexiglas	100			☐	☐	☐	☐	3.763,87	4.479,00
S302	Lanterneau OMNIVENT avec ventilateur 12 V, avec ventilation forcée, store d'occultation	7			☐	☐	☐	☐	486,56	579,00
S304	Toit ouvrant à la manivelle Heki 1 de Seitz, env. 960 x 655 mm, store combiné, ventilation forcée	15	☐	☐	☐	☐	☐	☐	1.212,05	1.443,00
S403	Porte de soute avec soute sous plancher	15	☐	☐	☐	☐	☐	☐	1.568,07	1.866,00
S500	Porte de soute supplémentaire côté conducteur pour le garage à l'arrière avec vérins à gaz	30	☐	☐	☐	☐	☐	☐	2.733,61	3.253,00
S603	Porte moustiquaire pliante et serrure sécurité supplémentaire pour la porte d'entrée VARIO	12	☐	☐	☐	☐	☐	☐	1.315,97	1.566,00

AMÉNAGEMENT INTÉRIEUR

F003	Lit pavillon (2 000 x 1 200 mm) abaissable au dessus des sièges de la cabine à la place des placards suspendus	60	☐	☐	☐	☐	☐	☐	2.710,08	3.225,00
F008	Coffre-fort encastré avec serrure à combinaison électronique	8	☐	☐	☐	☐	☐	☐	264,71	315,00
F017	Armoire avec tiroir coulissant à 5 paniers suspendus, réglables individuellement	20	☐	☐	☐	☐	☐	☐	1.438,66	1.712,00
F018	Plafonniers au dessus de la table, 6 spots halogènes encastrés dans le plafond, dimmer	2	☐	☐	☐	☐	☐	☐	844,54	1.005,00
F020	Tête réglable pour le lit à l'arrière/les lits jumeaux	6	☐	☐	☐	☐	☐	☐	100,00	119,00
F040	Tiroir sous la banquette	8	☐	☐	☐	☐	☐	☐	268,07	319,00
F050	Vitrine avec éclairage, miroir au fond, supports verres en plexiglas, comme meuble sur placard déjà existant	13	☐	☐	☐	☐	☐	☐	1.593,28	1.896,00
F052	Set de verres VARIO pour la vitrine	1	☐	☐	☐	☐	☐	☐	126,89	151,00
F133	Design « bentART », portes bombées en placage bois véritable, cloisons visibles cubiques 30 mm	35	☐	☐	☐	☐	☐	☐	4.124,37	4.908,00
F134	Intérieur en érable du Canada, placage bois véritable (coloris : nature clair)	15	☐	☐	☐	☐	☐	☐	2.916,81	3.471,00
F135	Intérieur en érable du Canada, placage bois véritable (coloris : miel demi-teinte)	15	☐	☐	☐	☐	☐	☐	2.916,81	3.471,00
F136	Intérieur en merisier d'Amérique, placage bois véritable		☐	☐	☐	☐	☐	☐	5.631,09	6.701,00
F137	Intérieur en noyer d'Amérique, placage bois véritable		☐	☐	☐	☐	☐	☐	7.882,35	9.380,00
F141	Design « landART » hêtre vaporisé, placage bois véritable, battants et portes en bois massif à facettes polies des deux côtés	40	☐	☐	☐	☐	☐	☐	3.250,42	3.868,00

Code	Désignation/Option ou accessoire	kg	650	700	750	800	850	900	Prix/Euros HT	Prix/Euros 19 % TVA RFA
F144	Design « landART » érable du Canada, placage bois véritable, battants et portes en bois massif à facettes polies des deux côtés (coloris : nature clair)	50	☐	☐	☐	☐	☐	☐	6.405,04	7.622,00
F145	Design « landART » érable du Canada, placage bois véritable, battants et portes en bois massif à facettes polies des deux côtés (coloris : miel demi-teinte)	50	☐	☐	☐	☐	☐	☐	6.405,04	7.622,00
F146	Design « landART » merisier d'Amérique, placage bois véritable, battants et portes en bois massif à facettes polies des deux côtés	35	☐	☐	☐	☐	☐	☐	11.666,39	13.883,00
F221	Aménagement avec lits jumeaux à l'arrière, largeur d'un lit 850 mm, table de nuit	30	☐	☐	☐	☐	☐	☐	2.130,25	2.535,00
N006	Revêtement cuir pour le séjour	20	☐	☐	☐	☐	☐	☐	3.329,41	3.962,00
N012	Revêtement ALCANTARA® en version rembourrage double	10	☐	☐	☐	☐	☐	☐	2.886,55	3.435,00

CUISINE

F004	Plan de travail cuisine en CORIAN®/STARON®	25	☐	☐	☐	☐	☐	☐	2.078,99	2.474,00
F042	Plan de travail cuisine en granit	100	☐	☐	☐	☐	☐	☐	3.070,59	3.654,00
K001	Réfrigérateur 142 l AES, dont 25 l compartiment congélateur	20			☐	☐	☐	■	1.068,91	1.272,00
K003	Réfrigérateur 189 l AES, dont 33 l compartiment congélateur amovible	30			☐	☐	☐	☐	1.286,55	1.531,00
K005	Réfrigérateur 189 l au lieu de 142 l	10						☐	240,34	286,00
K006	TEC-TOWER avec réfrigérateur 175 l, compartiment congélateur 31 l, portes miroitées (four à gaz au dessus du réfrigérateur). Supplément par rapport au réfrigérateur 189 l	10			☐	☐	☐	☐	559,66	666,00
P002	Four à gaz avec grill, thermostat	15	☐	☐	☐	☐	☐	☐	900,84	1.072,00
P004	Micro-ondes avec grill intégré	17	☐	☐	☐	☐	☐	☐	839,50	999,00
P005	Micro-ondes/four à chaleur tournante avec grill intégré	30	☐	☐	☐	☐	☐	☐	1.393,28	1.658,00
P012	Évier double dans la cuisine	4	☐	☐	☐	☐	☐	☐	142,02	169,00

SALLE DE BAIN

J003	Revêtement intérieur de la douche en CORIAN®/STARON®, console pour le mitigeur en CORIAN®/STARON®	20	☐	☐	☐	☐	☐	☐	1.686,55	2.007,00
J005	Revêtement de sol en CORIAN®/STARON® dans la salle de bain, version « salle de bain ouverte »	40	☐	☐	☐	☐	☐	☐	2.393,28	2.848,00
J012	Tringle dans la douche	1	☐	☐	☐	☐	☐	☐	54,62	65,00
J032	Mitigeur chromé à thermostat dans la douche	1	☐	☐	☐	☐	☐	☐	163,87	195,00
J040	Cabine de douche arrondie en verre véritable, blanche, pour la version « salle de bain ouverte »	15				☐	☐	☐	1.604,20	1.909,00

MULTIMÉDIA

E002	TV écran plat LCD SHARP, 26", stéréo, télécommande	25	☐	☐	☐	☐	☐	☐	2.050,42	2.440,00
E003	TV écran plat LCD SHARP, 19", stéréo, télécommande	15	☐	☐	☐	☐	☐	☐	1.550,42	1.845,00
E004	Système satellite CRYSTOP Autosat 2 Control, antenne parabolique 85 cm, orientation entièrement automatique, récepteur	30	☐	☐	☐	☐	☐	☐	2.784,87	3.314,00
E005	2ème récepteur satellite avec télécommande, prise antenne	3	☐	☐	☐	☐	☐	☐	464,70	553,00
E006	Système satellite KATHREIN CAP 900, antenne parabolique 85 cm, orientation entièrement automatique avec soutien GPS, Twin LNB, récepteur numérique	30	☐	☐	☐	☐	☐	☐	3.049,57	3.629,00
E101	Système multimédia Pioneer AVIC F 900 BT, écran tactile 5,8" ; navigation GPS pour 32 pays européens avec informations trafic en temps réel, double DIN, radio avec tuner UKW-MW, 4 x 50 W, lecteurs DVD/CD/MP3, branchement USB à l'arrière, 4 enceintes, antenne combinée, dispositif mains libres bluetooth (Mercedes Sprinter)	10	☐	☐	☐				2.529,41	3.010,00
E102	Navigation GPS Kenwood KNA 180 TA, écran tactile 6,8" sur pied, représentation cartographique 2D/3D, navigation dynamique avec TMC, cartes Europe sur disque dur	5	☐	☐	☐	☐	☐	☐	1.638,66	1.950,00

Code	Désignation/Option ou accessoire	kg	650	700	750	800	850	900	Prix/Euros HT	Prix/Euros 19 % TVA RFA
E104	Connexion audio/vidéo de la radio avec écran plat LCD	1	□	□	□	□	□	□	244,54	291,00
E115	Radio-navigation BECKER Cascade, UKW, MW, LW, KW, tuner 2 UKW, RDS, navigation dynamique avec TMC, 4 x 30 W, MP3/CD-Player, CF-Card Europe, 4 enceintes, antenne de toit, dispositif mains libres bluetooth	6	□	□	□	□	□	□	2.263,87	2.694,00
E116	Radio BECKER Grand Prix, UKW, MW, LW, KW, 2 UKW-Tuner, RDS, 4 x 30 W, MP3/CD/WMA-Player, 4 enceintes, antenne de toit, dispositif mains libres bluetooth	6	□	□	□	□	□	□	1.255,46	1.494,00
E117	Soundsystem avec subwoofer actif (4 enceintes + subwoofer)	10	□	□	□	□	□	□	578,15	688,00
E118	Console radio MB Atego, 1 support norme DIN	1			□	□	□		201,68	240,00
E120	Console radio MAN TGL/TGM, 2 supports norme DIN	6			□	□	□	□	205,04	244,00
E700	Préparation téléphone voiture comprenant antenne de toit, réseau D, dispositif mains libres bluetooth	2	□	□	□	□	□	□	548,74	653,00
INTERNET										
E999	Système émission/réception Internet par satellite CRYSTOP Autosat 2S 85 avec LNB émission/réception, modem, prise LAN (Provider IPCopter)	30	□	□	□	□	□	□	3.680,67	4.380,00
INSTALLATION ÉLECTRIQUE										
E200	Batteries AGM 450 Ah sans entretien, combinées avec le chargeur synchronisé 12 V/45 A, commande par microprocesseur avec Softstart et sonde température	80	□	□	□	□	□	□	1.420,17	1.690,00
E242	Chargeur 24 V/15 A pour batteries moteur avec sonde température	5	□	□	□	□	□	□	600,84	715,00
E232	Panneaux solaires 125 W (capacité totale), régulateur de charge	15	□	□	□	□	□	□	1.148,74	1.367,00
E233	Panneaux solaires 250 W (capacité totale), régulateur de charge	35	□	□	□	□	□	□	2.448,74	2.914,00
E240	Appareil de contrôle/ampère-heure-mètre des batteries cellule	2	□	□	□	□	□	□	666,39	793,00
E250	Convertisseur sinus 12 -> 230 V/1 500 W, permutation automatique	13	□	□	□	□	□	□	2.254,62	2.683,00
E251	Convertisseur sinus 12 -> 230 V/2 000 W, permutation automatique	15	□	□	□	□	□	□	2.666,39	3.173,00
E252	Combinaison chargeur /convertisseur sinus MASTERVOLT, puissance de charge 12 V/100 A, prise courant de ville réglable sur 4 – 16 A, convertisseur sinus avec 12 – 230 V/2 500 VA, permutation automatique, batterie AGM 12 V/225 Ah	110	□	□	□	□	□	□	3.949,58	4.700,00
E600	Prise 230 V supplémentaire	1	□	□	□	□	□	□	103,36	123,00
E601	Prise 12 V supplémentaire	1	□	□	□	□	□	□	103,36	123,00
GÉNÉRATEUR										
G001	Soute extérieure pour le générateur	15	□	□	□	□	□	□	910,08	1.083,00
G003	Générateur essence DOMETIC TEC 29, 2,6 kW, 230 V, 1 cylindre, coffre insonorisant, panneau de contrôle, réservoir 30 l, jauge carburant	85	□	□	□	□	□	□	5.884,87	7.003,00
G004	Générateur diesel DOMETIC TEC 30, 2,5 kW, 230 V, moteur diesel Hatz 1 cylindre, refroidissement par air, coffre insonorisant, panneau de contrôle	90	□	□	□	□	□	□	7.445,38	8.860,00
G005	Générateur diesel DOMETIC TEC 40, 3,5 kW, 230 V, moteur diesel Hatz 1 cylindre, refroidissement par air, coffre insonorisant, panneau de contrôle	120	□	□	□	□	□	□	9.068,91	10.792,00
CLIMATISATION										
E300	Climatiseur de toit DOMETIC Blizzard 2 200, 230 V, puissance de froid 2 050 W (puissance du générateur minimum 2,5 kW)	32	□	□	□	□	□	□	2.195,80	2.613,00
E301	Climatiseur de toit WAECO CA 2500, 230 V, puissance de froid 2 500 W, dispositif électronique de mise en marche simple, fonctionnement en mode air frais, télécommande infrarouge (puissance du générateur minimum 3,4 kW)	45	□	□	□	□	□	□	2.240,34	2.666,00
GARAGE MOTORROLLER/VOITURE										
R202	2 rails d'amarrage sur les parois avant et arrière dans le garage	10	□	□	□	□	□	□	270,58	322,00
R203	Dispositif d'attache pour 2 vélos avec rails au sol	10	□	□	□	□	□	□	441,18	525,00
R204	Montage du dispositif motorroller, anneaux d'amarrage et rampe de chargement compris	20	□	□	□	□	□	□	1.121,01	1.334,00

OPTIONS ET ACCESSOIRES

☐ = Option

■ = Standard

VARIO
star

Code	Désignation/Option ou accessoire	kg	650	700	750	800	850	900	Prix/Euros HT	Prix/Euros 19 % TVA RFA
X101	Supplément pour le garage voiture (petite voiture) avec paroi arrière et pare-chocs en partie rabattables, vérin à gaz, verrouillage 2 points, structure à portiques renforcée à l'arrière du véhicule, encadrement portique complet à l'arrière	150					☐	☐	9.306,72	11.075,00
X107	Rails de transport SMART dans le garage voiture à l'arrière avec rampes de chargement amovibles et treuil de chargement électrique à câble (SMART - pneumatiques standard)	80					☐	☐	4.522,69	5.382,00
GAZ										
B001	Réservoir gaz 60 l Eis-Ex, (remplissable à 80%), régulateur de sécurité avec commutateur à distance, télécommande de l'alimentation en gaz	60	☐	☐	☐	☐	☐	■	1.323,53	1.575,00
B002	Réservoir gaz 85 l Eis-Ex, (remplissable à 80%), régulateur de sécurité avec commutateur à distance, télécommande de l'alimentation en gaz	70			☐	☐	☐	☐	1.414,29	1.683,00
B003	Réservoir gaz 116 l Eis-Ex, (remplissable à 80%), régulateur de sécurité avec commutateur à distance, télécommande de l'alimentation en gaz	100			☐	☐	☐	☐	1.494,12	1.778,00
B005	Prise de gaz sous la soute extérieure	2	☐	☐	☐	☐	☐	☐	211,76	252,00
B006	Commutateur gaz à distance pour système avec bouteilles de gaz	1	☐	☐	☐	☐	☐	☐	181,51	216,00
B010	Coffre-tiroir pour 2 bouteilles de gaz de 11 kg	10	☐	☐	☐	☐	☐	☐	303,36	361,00
B014	Dispositif GIM d'affichage de remplissage des bouteilles de gaz pour 2 bouteilles (acier)	2	☐	☐	☐	☐	☐	☐	301,68	359,00
Z007	2 bouteilles de gaz grises 11 kg chacune, pleines	48	☐	☐	☐	☐	☐	☐	163,87	195,00
CHAUFFAGE										
H003	Radiateur sèche-serviettes blanc dans la salle de bain	10	☐	☐	☐	☐	☐	☐	407,56	485,00
H004	Chauffage par le sol dans la salle de bain	6	☐	☐	☐	☐	☐	☐	885,71	1.054,00
H005	Chauffage par le sol dans le séjour - périmètre de marche et sous la table-bar -, thermostat	25	☐	☐	☐	☐	☐	☐	1.599,16	1.903,00
H006	Chauffage de la chambre avec thermostat séparé, canal by-pass	6	☐	☐	☐	☐	☐	☐	302,52	360,00
H008	Chauffage au carburant eau chaude WEBASTO Thermo Top, monté en complément sur le circuit du chauffage ALDE, puissance 5 000 W, commande par thermostat	10			☐	☐	☐	☐	2.801,68	3.334,00
ALIMENTATION EN EAU										
W002	Douche extérieure avec mitigeur (froid/chaud) dans une soute extérieure	5	☐	☐	☐	☐	☐	☐	403,36	480,00
W104	Branchement eau de ville avec détendeur	2	☐	☐	☐	☐	☐	☐	509,24	606,00
W201	Purificateur d'eau	4	☐	☐	☐	☐	☐	☐	304,20	362,00
W202	Purificateur d'eau SEAGULL	6	☐	☐	☐	☐	☐	☐	999,16	1.189,00
W400	Dispositif de rinçage du réservoir à matières (jonction entre le réservoir eaux usées/à matières à vanne coulissante)	3			☐	☐	☐	☐	260,50	310,00
W401	Tuyau d'eaux usées supplémentaire 3"/3 m avec accouplement baïonnette, bac de rangement	6	☐	☐	☐	☐	☐	☐	151,26	180,00
LAQUAGE/PAROS EXTÉRIEURES										
L101	Laquage métallisé, VARIO Star	40	☐	☐	☐	☐	☐	☐	4.457,14	5.304,00
DIVERS										
Y001	Passage au TÜV (Contrôle Mécanique Automobile allemand), délivrance d'une attestation CE		☐	☐	☐	☐	☐	☐	438,65	522,00
Z001	Système d'alarme ultrason avec contacts porte/soutes, surveillance à l'intérieur désactivable, télécommande	4	☐	☐	☐	☐	☐	☐	1.260,50	1.500,00
Z003	Pack service 2 x 20 m de tuyau plat GARDENA, adaptateur gaz Europe, adaptateur bouteilles de gaz Europe	6	☐	☐	☐	☐	☐	☐	266,39	317,00
Z004	Détecteur de gaz « k.o. » dans la chambre à coucher	1	☐	☐	☐	☐	☐	☐	262,18	312,00

Par amour du détail...



Fahrzeugbau GmbH

Bremer Straße / Industriegebiet
D - 49163 Bohmte

Téléphone ++49 5471 - 95 11 - 0
Télécopie ++49 5471 - 95 11 - 59
M@il info@vario-mobil.com
Bienvenue ! www.vario-mobil.com
www.variomobil.de

Les véhicules représentés ici sont en partie équipés d'options disponibles moyennant supplément.

Tous les prix des véhicules ou des options s'entendent départ usine à Bohmte pour véhicules neufs.

Les données se reportant au véhicule et au châssis correspondent à celles connues au moment de la mise en presse.

Sous réserve de modifications ou d'erreurs.